


Índice

Español.....	3
Português.....	5
English.....	7

Método Correcto de uso

Al Tocar de Pie

Sujeta el instrumento por la correa trasera con la mano izquierda o desliza la mano dentro de la correa. También puedes apoyar la parte inferior del instrumento con la mano izquierda. Presiona suavemente las teclas con la mano derecha. Mantén los pies naturalmente separados. Por lo general, toca soplando.



Al Tocar Sentado

Coloca el instrumento sobre una mesa o sobre tus rodillas. Muerde suavemente la boquilla con los dientes, cierra los labios y siéntate derecho.





NOTAS



No prestar el instrumento.



No dejar caer.



No desarmar. semble



Lavarse las manos antes de tocar.



Enjuagarse la boca después de comer antes de tocar.



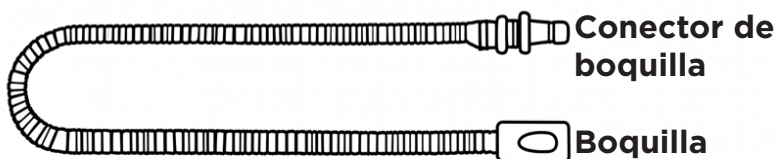
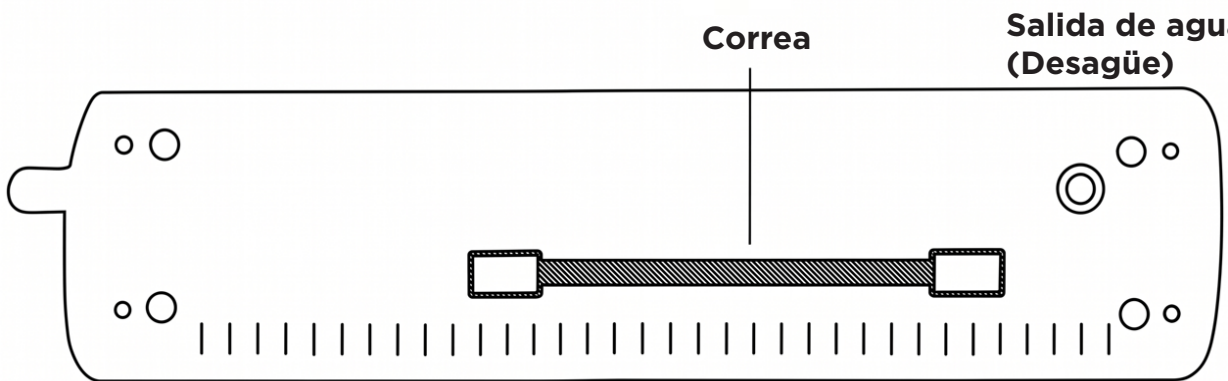
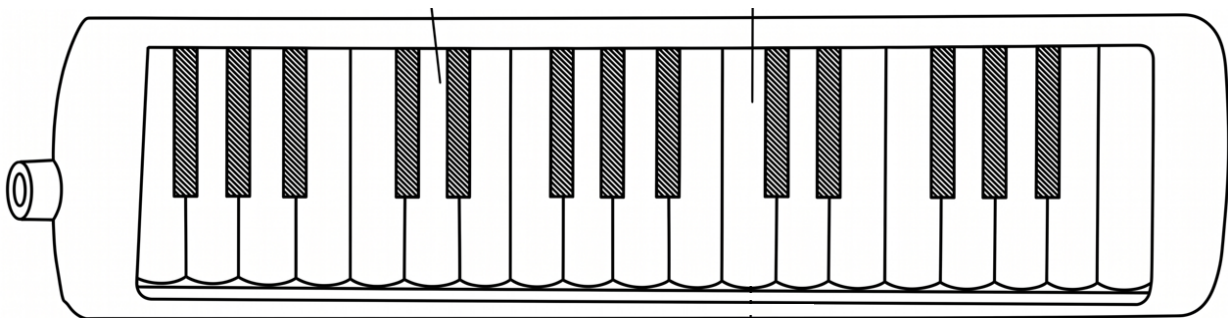
Expulsar la saliva después de tocar.



Limpiar el instrumento con una toalla seca.

Teclas negras

Teclas blancas



Método Correto de Execução

Ao Tocar de Pé

Segure o instrumento pela alça traseira com a mão esquerda ou deslize a mão dentro da alça. Você também pode apoiar a parte inferior do instrumento com a mão esquerda. Pressione suavemente as teclas com a mão direita. Mantenha os pés naturalmente afastados. Geralmente, toca-se soprando.



Ao Tocar Sentado

Coloque o instrumento sobre uma mesa ou sobre os joelhos. morda levemente o bocal com os dentes, feche os lábios e sente-se ereto.





NOTAS



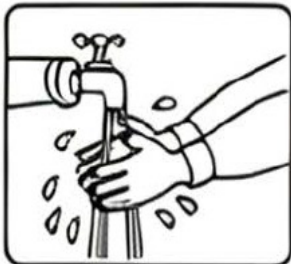
Não emprestar.



Não deixar cair.



Não desmontar.



Lavar as mãos antes de tocar.



Enxaguar a boca após as refeições antes de tocar.



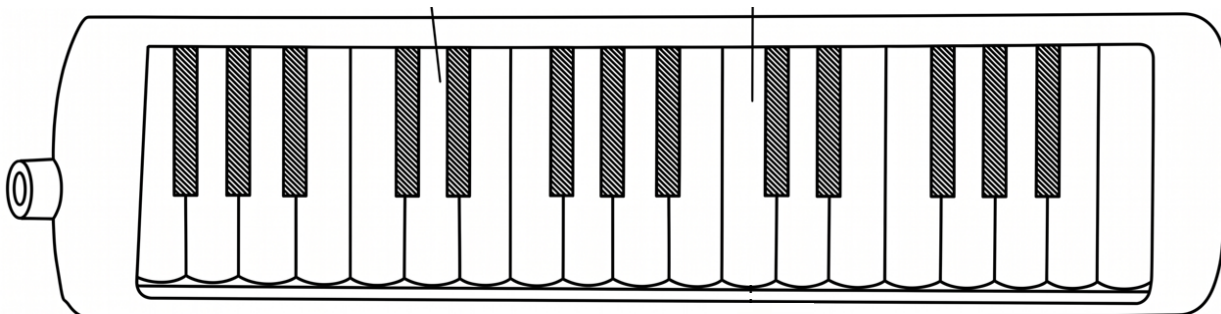
Expulsar a saliva após tocar.



Limpar o instrumento com uma toalha seca.

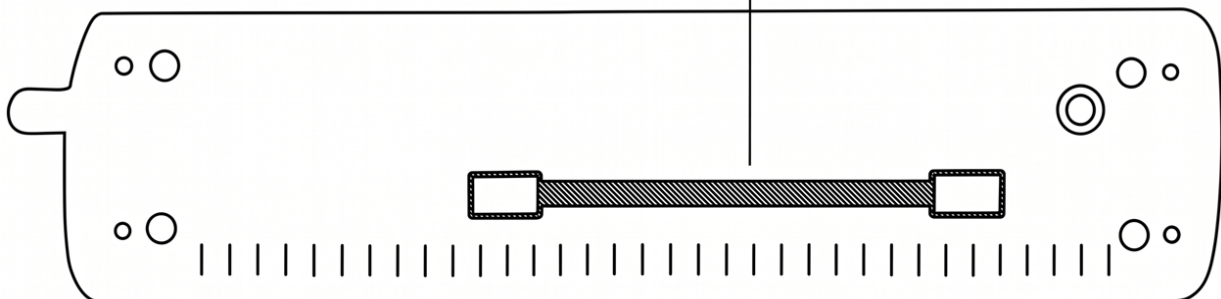
Tecclas pretas

Tecclas brancas

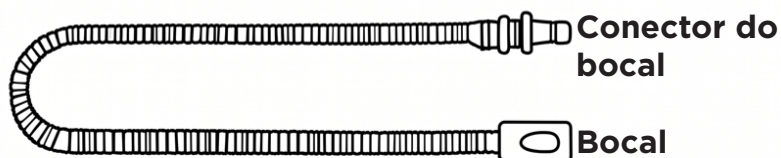


Alça / Pega

Saída de água



Saída de som



Conector do bocal

Bocal




Bocal

Proper Playing Method

Playing While Standing

Hold the instrument by the back strap with your left hand, or slip your hand into the strap.

You can also support the lower part of the instrument with your left hand. Gently press the keys with your right hand. Keep your feet naturally apart. Generally, play by blowing.



Playing While Sitting

Place the instrument on a table or your knees. Bite the mouthpiece gently with your teeth, close your lips, and sit up straight.





NOTES



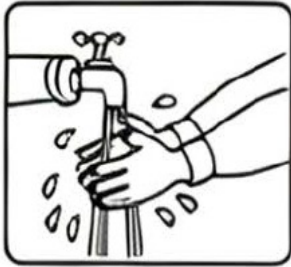
DoNotlend



Do Not Drop



Do Not Disassemble



WashHands BeforePlaying



Rinse Mouth After Meals Before Playing



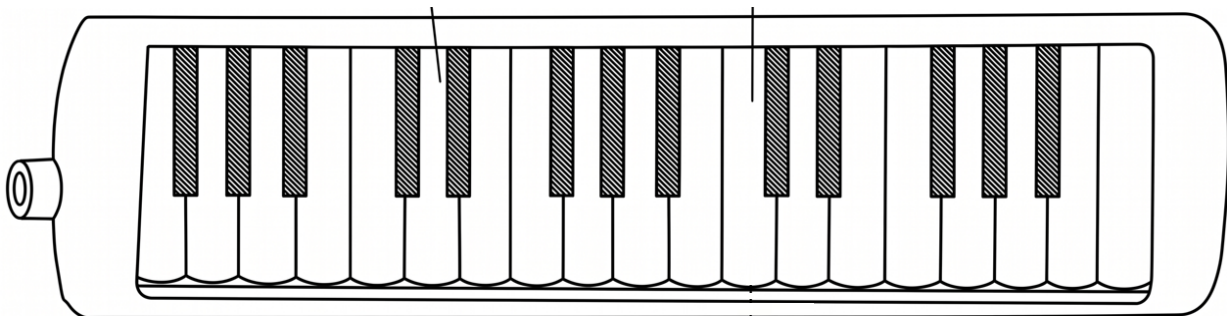
Expel Saliva After Playing



Wipe the Instrument Dry with a Towel

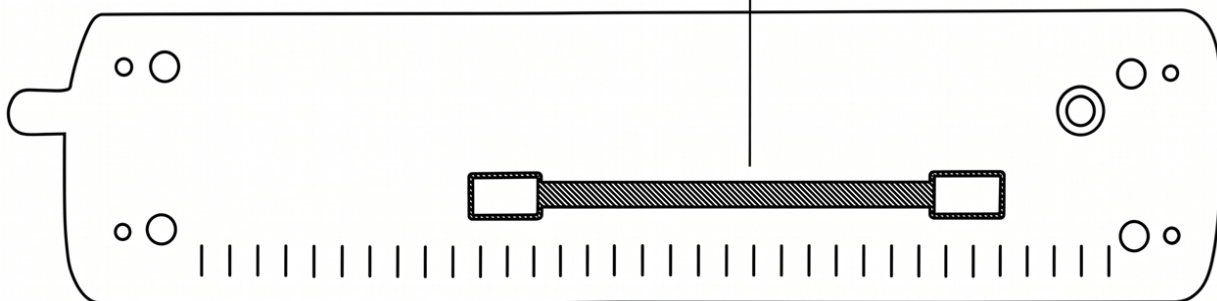
Black Keys

White Keys




Grip

Water Outlet



Sound Hole



Mouth piece Plug



Mouthpiece

Mouthpiece