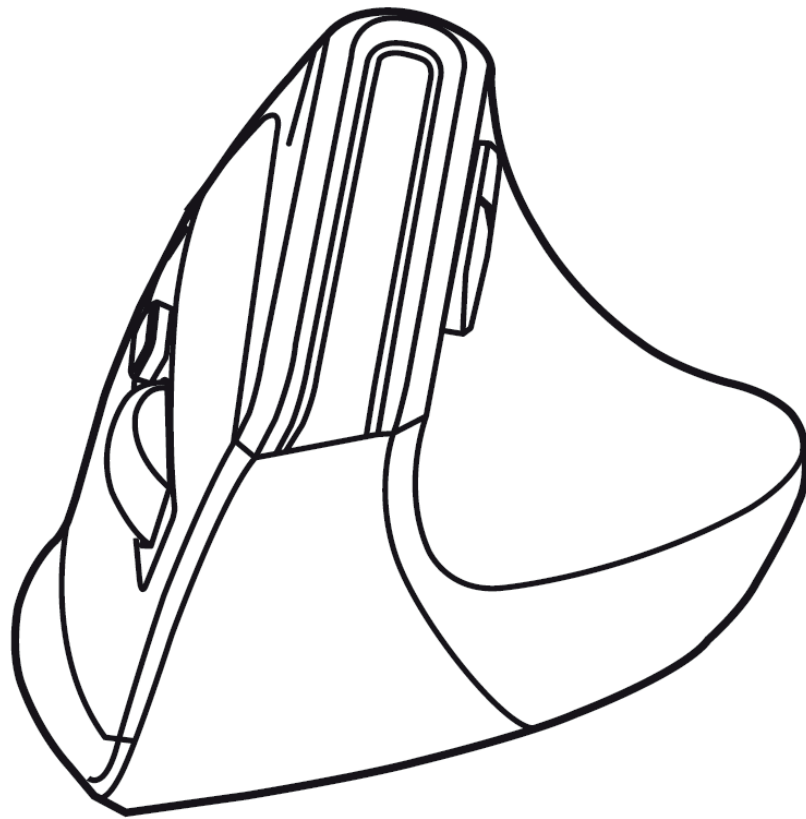


# GADNIC

**MANUAL DE USUARIO**

MOUSE INALÁMBRICO



**MOUSE040**



# Índice

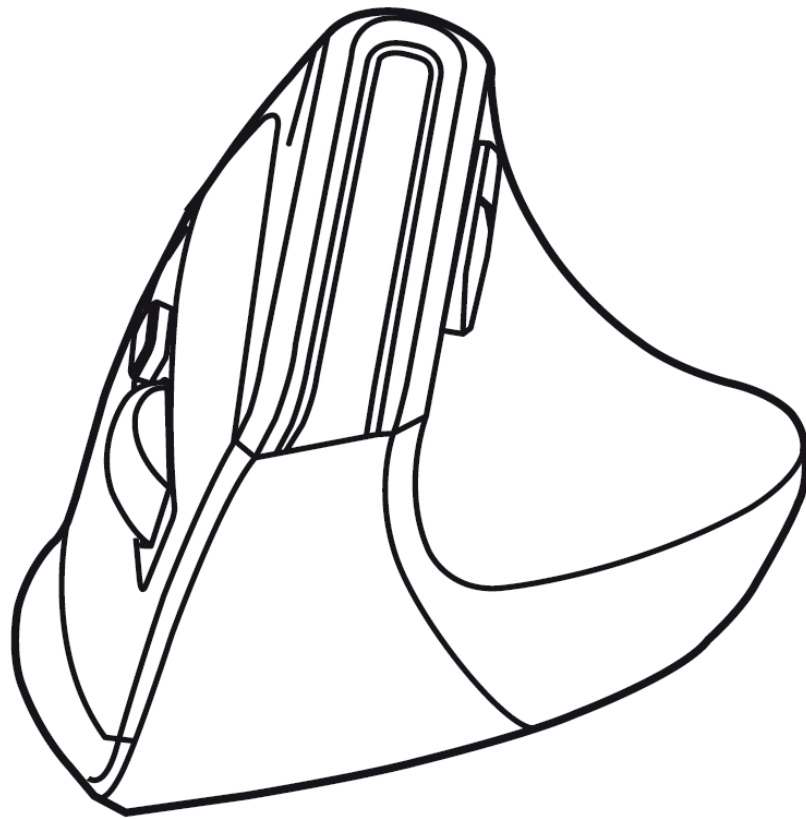
Español .....	5
Português .....	8
English .....	11



# GADNIC

**MANUAL DE USUARIO**

MOUSE INALÁMBRICO



**MOUSE040**

Gracias por su apoyo a este producto. Para comprender mejor el uso del mouse inalámbrico Bluetooth de modo dual, lea atentamente este manual antes de usarlo.

## 1. Contenido del embalaje

- |   |          |
|---|----------|
| • Mouse inalámbrico Bluetooth X1                  | 1 unidad |
| • Receptor USB con tecnología Bluetooth MOUSE040: | 1 unidad |
| • Cable de carga:                                 | 1 unidad |
| • Manual de instrucciones:                        | 1 unidad |

## 2. Parámetros básicos

- Tamaño del producto: 118 x 85 x 70 mm
- DPI: 800-1200-1600
- Distancia de recepción inalámbrica Bluetooth: 10 metros
- Peso del producto: 100 g
- Tamaño de la batería recargable: 14 500
- Peso del receptor: 1,6 g
- Tipo de USB: USB 2.0
- Voltaje de funcionamiento: 3,7 V
- Interfaz: 250 Hz
- Corriente de funcionamiento: < 10 mA
- Tipo de batería: Baterías de iones de litio

## 3. Requisitos del sistema

Compatibilidad del sistema: Windows 7/8/8.1/10/Mac/Android

Compatibilidad de hardware: La PC tiene un puerto USB disponible

## **4. Instrucciones de uso**

### **Modo 2.4G**

1. Desconecte el receptor USB inferior y conéctelo a la computadora.
2. Active el interruptor en la parte inferior del mouse y colóquelo en modo 2.4GH.
3. El mouse y el receptor USB pueden usarse con normalidad después de que el código coincida durante 5 segundos.

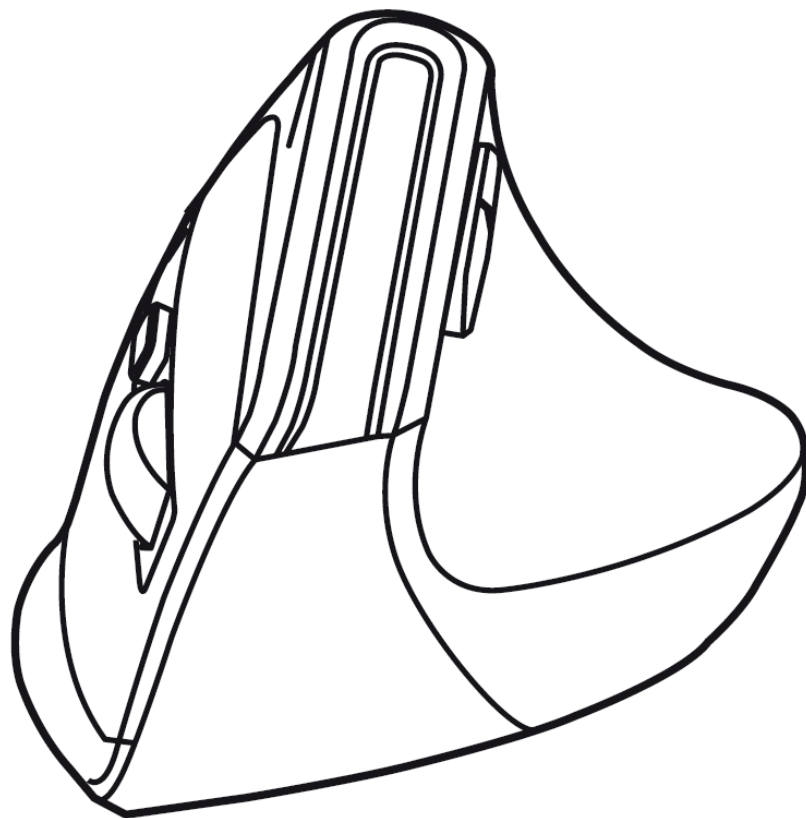
## **5. Modo Bluetooth**

1. Activa el interruptor en la parte inferior del ratón y púlsalo para seleccionar el modo Bluetooth.
2. Enciende el teléfono móvil o la computadora, haz clic en Configuración y luego en Bluetooth. Busca el dispositivo Bluetooth MOUSE040 y haz clic en el enlace.
3. Espera 5 segundos; la conexión se ha realizado correctamente y puedes usarlo con normalidad.

# GADNIC

## MANUAL DE USUÁRIO

### MOUSE SEM FIO



**MOUSE040**

Agradecemos o seu apoio a este produto. Para melhor compreender como utilizar o rato sem fios Bluetooth de modo duplo, leia atentamente este manual antes de o utilizar.

## 1. Conteúdo da embalagem

- |                                   |           |
|-----------------------------------|-----------|
| • Mouse sem fio Bluetooth X1      | 1 unidade |
| • Receptor USB Bluetooth MOUSE040 | 1 unidade |
| • Cabo de carregamento            | 1 unidade |
| • Manual de instruções            | 1 unidade |

## 2. Parâmetros básicos

- Dimensões do produto: 118 x 85 x 70 mm
- DPI: 800-1200-1600
- Alcance sem fio Bluetooth: 10 metros
- Peso do produto: 100 g
- Capacidade da bateria recarregável: 14500 mAh
- Peso do receptor: 1,6 g
- Tipo de USB: USB 2.0
- Tensão de operação: 3,7 V
- Frequência da interface: 250 Hz
- Corrente de operação: < 10 mA
- Tipo de bateria: Baterias de íon de lítio

## 3. Requisitos do sistema

Compatibilidade do sistema: Windows 7/8/8.1/10/Mac/Android.

Compatibilidade de hardware: O computador deve ter uma porta USB disponível.

## **4. Instruções de uso**

### **Modo 2.4G**

1. Desconecte o receptor USB inferior e conecte-o ao seu computador.
2. Ligue o interruptor na parte inferior do mouse e configure-o para o modo de 2,4 GHz.
3. O mouse e o receptor USB podem ser usados normalmente após o código de emparelhamento ser sincronizado por 5 segundos.

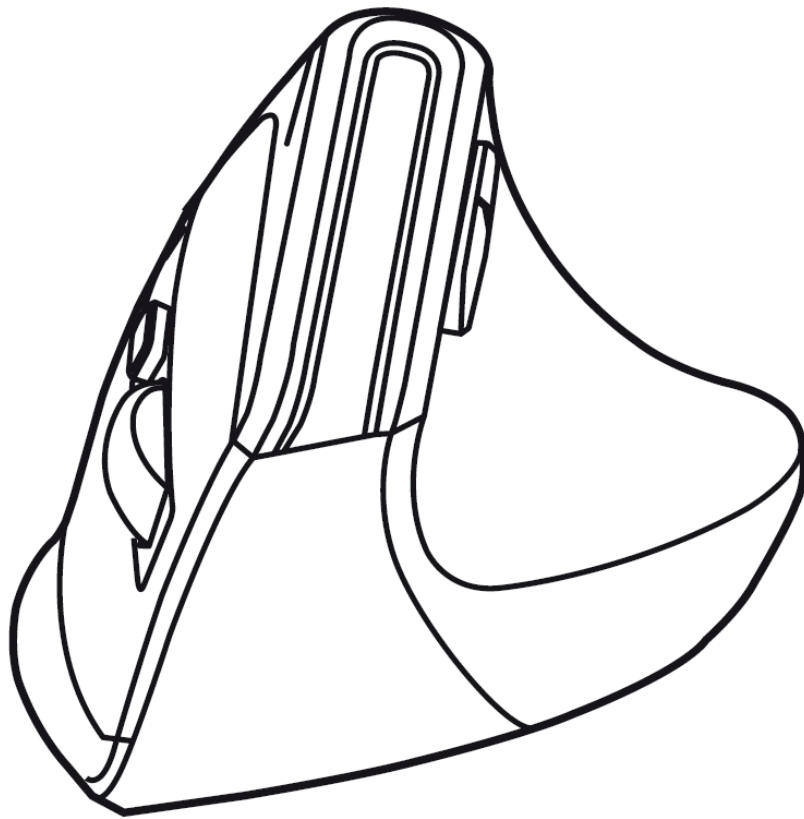
### **5. Modo Bluetooth**

1. Ative o interruptor na parte inferior do mouse e pressione-o para selecionar o modo Bluetooth.
2. Ligue seu celular ou computador, toque em Configurações e, em seguida, em Bluetooth. Procure o dispositivo Bluetooth MOUSE040 e toque em Emparelhar.
3. Aguarde 5 segundos; a conexão foi estabelecida com sucesso e você pode usá-lo normalmente.

# GADNIC

**USER MANUAL**

WIRELESS MOUSE



**MOUSE040**

Thank you for your support of this product. To give you a better understanding of the use of Bluetooth Wireless dual-mode mouse please read carefully before using this manual.

## 1. Packaging content

- X1 Bluetooth Wireless Mouse: 1PCS
- MOUSE040 Bluetooth technology USB receiver 1PCS
- Charging wire: 1PCS
- Instruction Manual 1PCS

## 2. Basic parameters

- Product Size: 118x85x70 mm
- DPI: 800-1200-1600
- DPI Bluetooth Wireless Receiving Distance: 10 meters
- Product Weight: 100g
- Rechargeable battery size: 14,500
- Receiver weight: 1.6g
- USB Type: USB 2.0
- Operating Voltage: 3.7V
- Interface: 250Hz
- Operating Current: < 10mA
- Battery type: Ion Batteries

## 3. System requirements

System Compatibility: Windows 7/8/8.1/10/Mac/Android Hardware compatibility: The PC has an available USB port

## **4. Instructions for use**

### **2.4G mode**

1. Unplug the bottom USB receiver and plug it into the computer.
2. Turn on the switch at the bottom of the mouse and push it up to 2.4GH mode.
3. The mouse and the USB receiver can be used normally after matching the code for 5 seconds.

## **5. Bluetooth Mode**

1. Turn on the switch at the bottom of the mouse and push it down to Bluetooth mode.
2. Turn on the mobile phone or computer device, click Settings, click Bluetooth. Search for the Bluetooth device MOUSE040 and click the link.
3. Wait for 5 seconds, the connection is successful, you can use it normally.

## ¿Necesitás ayuda?

Ingresa a nuestro soporte técnico escaneando el QR o escribinos por nuestros canales oficiales.



**11 6260 1114 (sólo texto)**



**serviciotecnico@bidcom.com.ar**



**www.bidcomservice.com.ar**

**Bidcom**  
SERVICE

