

GADNIC

MANUAL DE USUARIO

LUCES LED CON SENSOR
DE MOVIMIENTO



LUZEME25

Descripción del producto

es un producto automático con sensor PIR. puede detectar el movimiento de las personas, y cuando las personas entran en la zona de detección, se encenderá y cuando las personas salen se apagará en un plazo de tiempo determinado. es estable para trabajar y fácil de manejar, y ahorra energía. normalmente se utiliza en armarios, roperos y pasillos.

1. Se trata de un producto automático con sensor PIR que detecta el movimiento de las personas, se encenderá, y cuando la gente se vaya, se apagará en un tiempo determinado.

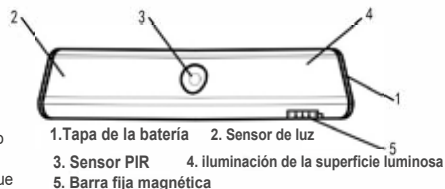
2. Inducción automática: cuando las personas entran en el rango de inducción se encenderá y cuando la gente se aleje se apagará en 15 segundos.

3. Detección automática de luz: si el sensor de luz detecta suficiente luz, el producto no se encenderá aunque haya movimiento.

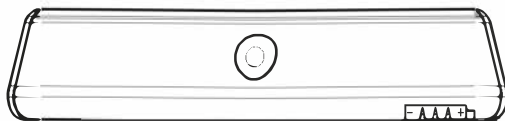
4. Desconexión automática por tiempo aleatorio: el producto no se apagará hasta que las personas se alejen.

5. Fácil alimentación: funciona con pilas y tiene una vida útil de 6 meses.

6. Larga vida útil: LED puede ser u sed para 100 mil horas.

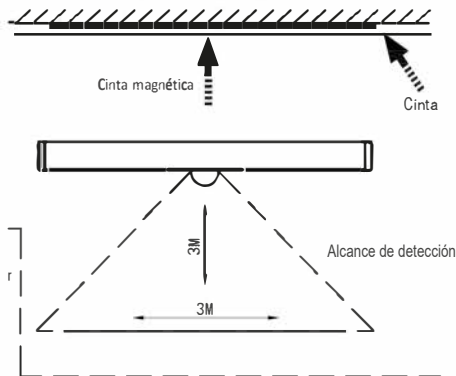


INSTRUCCIONES DE MONTAJE



PRECAUCIONES

1. no instale esta luz en un lugar húmedo y con alta temperatura, lo que puede afectar al funcionamiento normal
2. Nunca instale la luz en una luz fuerte en un caso que afecta a la sensibilidad o mal funcionamiento.
3. Instale la batería antes de usarla.
4. Si la luz LEO se atenúa, cambie la pila.



¿Necesitás ayuda?

Ingresá a nuestro soporte técnico
escaneando el QR o escribinos por
nuestros canales oficiales.



11 6260 1114 (sólo texto)



serviciotecnico@bidcom.com.ar



www.bidcomservice.com.ar

Bidcom
SERVICE

