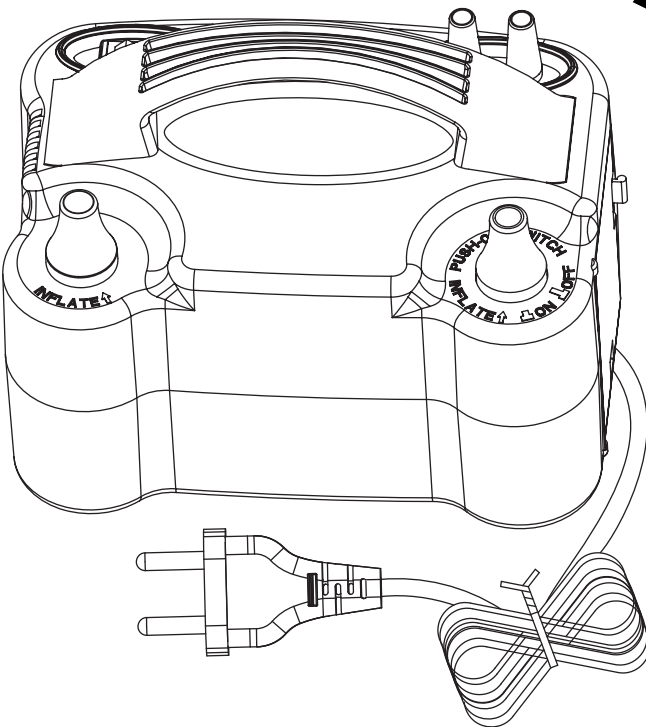


# GADNIC

## MANUAL DE USUARIO

Inflador de Globos



### ¿Necesitás ayuda?

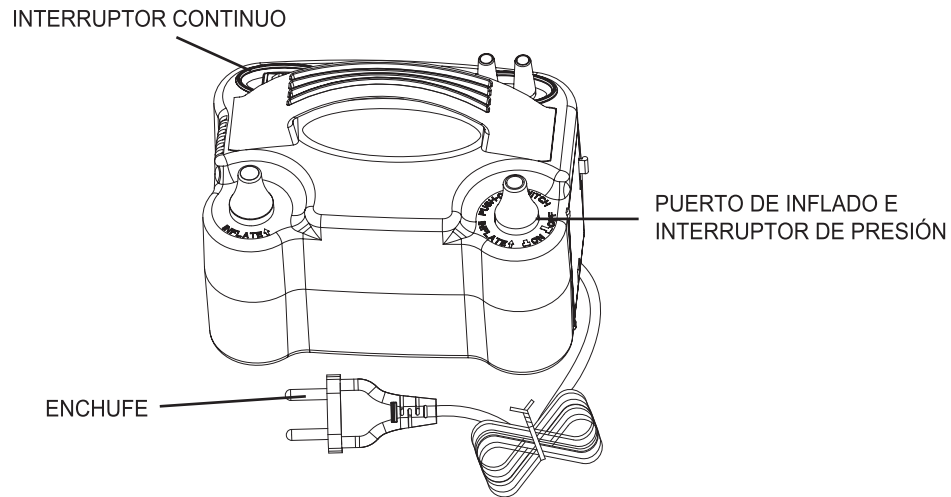
Ingresá a nuestro soporte técnico  
escaneando el QR o escribinos por  
nuestros canales oficiales.

**Bidcom**  
SERVICE



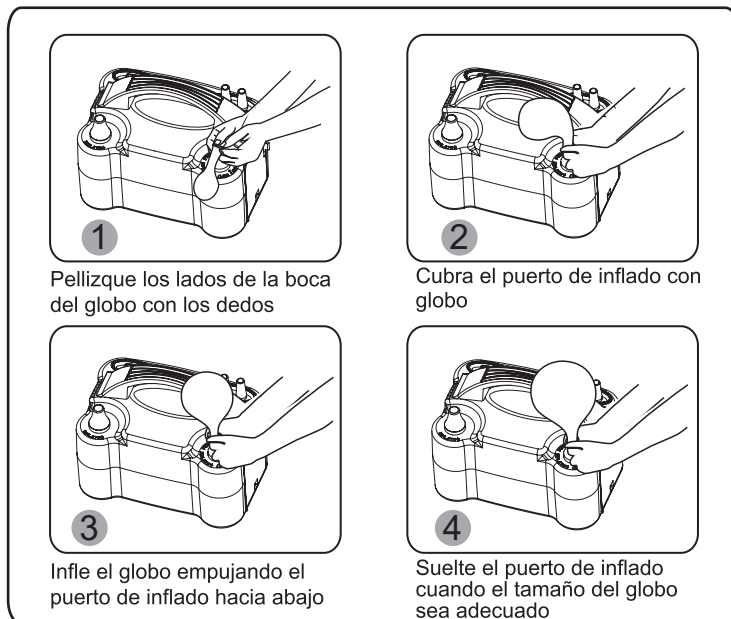
📞 11 6260 1114 (sólo texto)  
✉ [serviciotecnico@bidcom.com.ar](mailto:serviciotecnico@bidcom.com.ar)  
🌐 [www.bidcomservice.com.ar](http://www.bidcomservice.com.ar)

**INFLAGLO4**



# 1

## PARA INFLAR GLOBOS



### Operación 1:

Pellizque el borde del globo con los dedos primero y cubra el puerto de inflación con el globo; luego presione ligeramente el puerto de inflado para inflar el globo y suelte el puerto de inflado para detenerlo.

### Operación 2:

Para inflar los globos de forma continua, encienda y luego cubra el puerto de inflado con el globo para inflar; y apague para parar.

### Observaciones:

El símbolo "-" en el interruptor significa "Encendido" y "o" significa "Apagado".

Al inflar con la operación 2, no es necesario presionar el puerto de inflado.

La operación 1 es adecuada para inflar uno o varios globos, y la operación 2 es adecuada para inflar muchos globos de forma continua.