

GADNIC

MANUAL DE USUARIO

Impresora Portatil
Bluetooth Gadnic
IP320

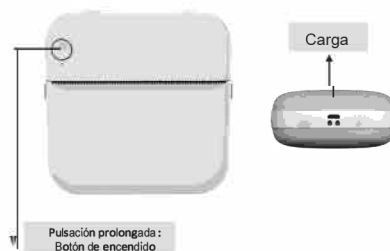


IMPTER38X

Introduccion

Bienvenido y gracias por elegir nuestros productos. Para que pueda comprender y utilizar nuestros productos con mayor rapidez, le recomendamos que lea detenidamente este manual antes de utilizarlos y que lo guarde en un lugar seguro para futuras consultas. Las advertencias y precauciones del manual deben ser observadas y se espera que el usuario comprenda si hay algún error de referencia. El contenido del diseño está sujeto a cambios sin previo aviso. Este producto es una impresora digital para niños de forma única, bonito diseño y fácil manejo. Es un producto digital de larga distancia diseñado para que los niños aprendan a jugar con su imaginación y experimenten los placeres de la naturaleza en su uso.

Interface



Cargue y desconecte el cargador antes de utilizarlo.

Uso del asistente



1. Por favor, cargue antes del primer uso. Primero, mantén pulsado el botón de encendido durante 3 segundos para empezar.



Fun print


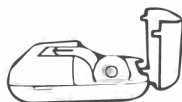
2. Apple Store o busca en Google: Fun Print, instala la App y listo.



3. Para cambiar el estado de activación de Bluetooth, Utilice la aplicación descargada de su teléfono para conectarse a la impresora Bluetooth en la barra TAB de Mis dispositivos. Si la conexión se realiza correctamente, podrá imprimir una nota.

Cambio de Papel

1. Saque el rollo de papel viejo y coloque el nuevo rollo de papel en la dirección indicada. El papel debe colocarse recto y no torcido. (Nota: El nuevo papel termosensible tiene que estar expuesto a 2 cm de la longitud de la papelera para que la máquina pueda absorber el papel automáticamente cuando la papelera tenga forma).



2. Cubra la bandeja de papel. la

máquina puede absorber automáticamente el papel después de un uso normal.



3. Una vez realizados correctamente los pasos anteriores, la máquina puede imprimir con normalidad,

Cuidados de Batería

1. Por favor, utilice el cargador 5V para cargar de acuerdo con la especificación para evitar daños a la máquina.
2. Queda prohibido el desmontaje, impacto, extrusión o incendio;
3. Si se produce un abombamiento grave, no siga utilizándolo;
4. No exponga la batería a altas temperaturas, no la utilice en caso de inmersión;
5. La sustitución por un tipo de batería incorrecto puede ser explosiva, asegúrese de seguir las instrucciones para deshacerse de las baterías usadas.

Aspectos a destacar

1. al cargar, por favor, inserte o tire del cable de carga suavemente para evitar daños en el puerto por una fuerza excesiva;
2. cuando termine de cargar, por favor desconecte el cable de carga rápidamente;
3. Para evitar peligros, no utilice ni cargue el dispositivo en un entorno con alta temperatura, alta humedad o excesivo humo y polvo, por ejemplo, cuartos de baño, salas de vapor, chimeneas, etc;
4. una carga incorrecta puede dañar el cabezal de impresión;
5. no toque el cabezal de impresión para evitar sobrecalentamientos y quemaduras;
6. Tenga cuidado de no tocar la cuchilla afilada del papel.

La profundidad de la impresión puede controlarse a través de la sección "Concentración" de la aplicación, como se muestra a continuación. El ajuste de consistencia puede establecerse en ligera, media o profunda.



SERVITECH

SERVICIO TÉCNICO ESPECIAL GADNIC
www.servitech.com.ar
© 11 5265 1114 (solo texto)
serviciotecnico@servitech.com.ar