

SERVITECH

SERVICIO TÉCNICO OFICIAL GADNIC
www.servitech.com.ar

☎ 11 6260 1114 (sólo texto)
serviciotecnico@servitech.com.ar

GADNIC

MANUAL DE USUARIO

HUMIDIFICADOR
VAPORIZADOR GATITO

GATNEBULA



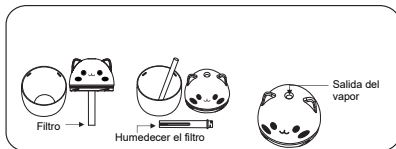
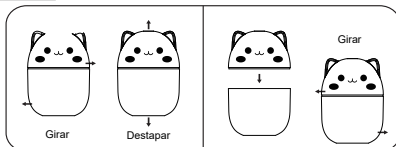

DIFU029X

HUMIDIFIER

HUMIDIFICADOR


Parámetros del producto

Nombre de producto : Humidificador
Tamaño del producto : 80X80X109mm
Tensión nominal : 5V=1A
Capacidad del depósito de agua : 250mL



Consejos prácticos

1. Desenrosque la tapa superior en el sentido contrario a las agujas del reloj, luego añada agua clara del grifo en el tanque, finalmente gire la tapa superior en el sentido de las agujas del reloj para atornillar.
2. Sumerja el bastoncillo de algodón en el agua antes de usarlo, o espere de 3-5 minutos para hacer clic en el interruptor para iniciar el trabajo después de añadir agua para una mejor pulverización.
3. Se recomienda utilizar agua del grifo.



- ① On/Off ② Carga micro usb ③ Gire para abrir la tapa y cargar el agua del grifo

Modo de empleo: Pulverización

Instrucciones de funcionamiento

Descripción del funcionamiento del pulverizador

1. Pulse el botón para activar el modo de pulverización continua.
2. Pulse de nuevo el botón para iniciar el modo de pulverización intermitente.
3. Tercer pulsación para apagar todos los modos de pulverización.

Instrucciones de uso de la lámpara de atmósfera

1. Mantenga pulsada la tecla durante 3 segundos para encender el modo de luz de atmósfera.
2. Mantenga pulsada la tecla durante 3 segundos de nuevo para apagar la luz.