CAJA FUERTE DE SEGURIDAD PARA ALMACENAMIENTO

“Manual de Usuario”

CAJA0017

Índice

Español ..... Pag. 5
Português ..... Pag. 9
English Pag.13

CAJA FUERTE DE SEGURIDAD PARA ALMACENAMIENTO

CAJA0017

Caja fuerte de seguridad para almacenamiento

Antes de utilizar el producto lea este manual de usuario y consérvelo para futuras referencias y/o consultas.

Introducción

Esta caja fuerte de seguridad y elegancia, le permitirá almacenar y/o resguardar sus objetos de valor.
Fabricada con materiales de alta calidad como PVC, ABS y aluminio, esta caja de almacenamiento con cerradura no solo es resistente, sino también duradera, asegurando la protección de tus pertenencias más preciadas.

Ideal para almacenar documentos importantes, dinero en efectivo, carteras, pasaportes y otros objetos de valor personal. Sus esquinas de metal resistente y bisagras reforzadas garantizan una construcción robusta que perdura en el tiempo, mientras que su peso ligero facilita su transporte.

Características

- Material: PVC, ABS y aluminio.
- Tamaño: (46x33x14.5) cm
- Peso: 1.7 kg
- Tipo de cierre: Por combinación.

Cerradura con clave
Modo de uso

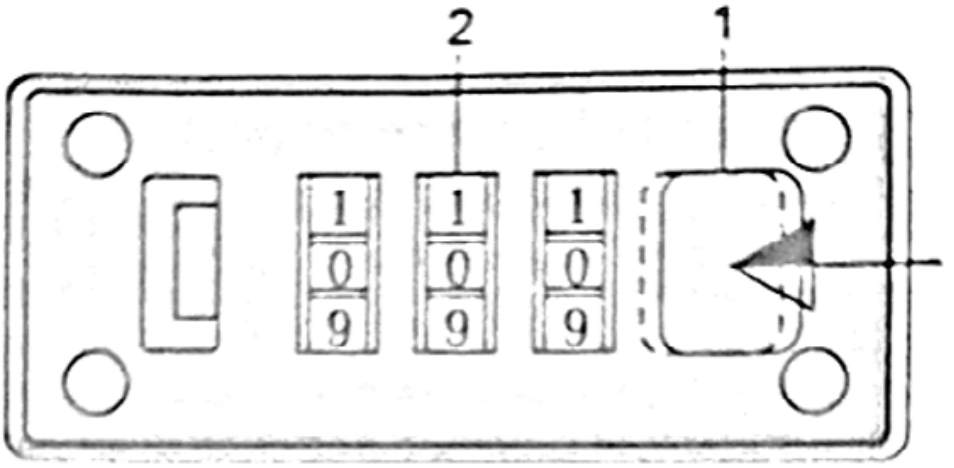

1. Con la cerradura abierta empuje el botón (1) hacia la dirección de la flecha y sujételo hasta que la segunda operación se efectúe.
2. Gire las ruedas dentadas (2) seleccionando la clave deseada. Una vez seleccionada dicha combinacion/clave, se le recomienda, anotarlo y guardarlo en un lugar donde usted lo recuerde.
3. Ahora suelte el botón del paso “1” y vuelva a presionar para realizar una sencilla prueba.

Rev. 1.0

COFRE DE SEGURANÇA PARA ARMAZENAMENTO

CAJA0017

Cofre de segurança para armazenamento

Antes de usar o produto, leia este manual do usuário e guarde-o para referência e/ou consulta futura.

Introdução

Esse cofre elegante e seguro permitirá que você armazene e/ou proteja seus objetos de valor.
Fabricada com materiais de alta qualidade, como PVC, ABS e alumínio, essa caixa de armazenamento com fechadura não é apenas forte, mas também durável, garantindo a proteção de seus pertences mais preciosos.

Ideal para armazenar documentos importantes, dinheiro, carteiras, passaportes e outros objetos de valor pessoal. Seus cantos de metal resistentes e dobradiças reforçadas garantem uma construção robusta que dura com o tempo, enquanto seu peso leve facilita o transporte.

Características

- Material: PVC, ABS e alumínio.
- Tamanho: (46x33x14,5) cm
- Peso: 1,7 kg
- Tipo de fechamento: Por combinação.

Fechadura com chave
Modo de usar

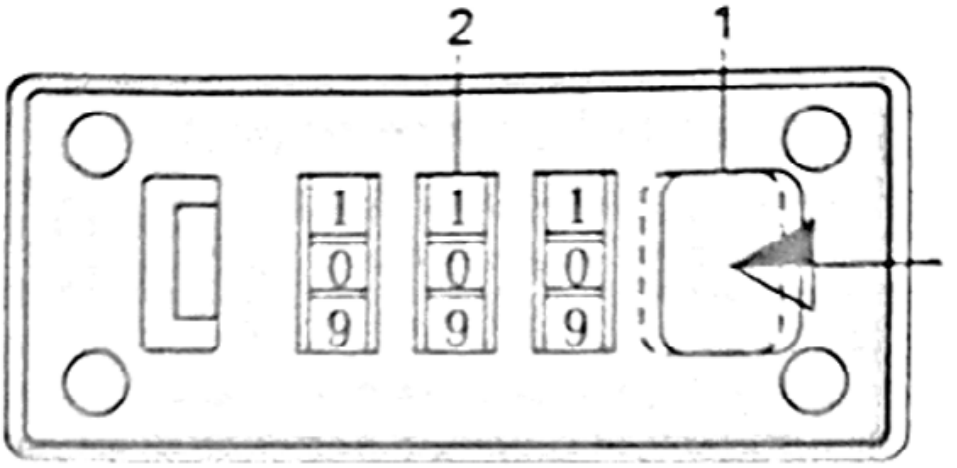

1. Com a fechadura aberta, empurre o botão (1) na direção da seta e mantenha-o pressionado até que a segunda operação seja realizada.
2. Gire as rodas dentadas (2) para selecionar a chave desejada. Depois de selecionar a combinação/ chave, é recomendável anotá-la e guardá-la em um local onde possa se lembrar dela.
3. Agora, solte o botão da etapa “1” e pressione-o novamente para realizar um teste simples.

Rev. 1.0

SECURITY SAFE FOR STORAGE

CAJA0017

Security safe for storage

Before using the product read this user's manual and keep it for future reference and/or consultation.

Introduction

This elegant and secure safe will allow you to store and/or safeguard your valuables.
Manufactured with high quality materials such as PVC, ABS and aluminum, this lockable storage box is not only strong but also durable, ensuring the protection of your most precious belongings.

Ideal for storing important documents, cash, wallets, passports and other personal valuables. Its heavy-duty metal corners and reinforced hinges ensure a sturdy construction that lasts over time, while its light weight makes it easy to transport.

Features

- Material: PVC, ABS and aluminum.
- Size: (46x33x14.5) cm
- Weight: 1.7 kg
- Type of closing: By combination.

Lock with key
Mode of use

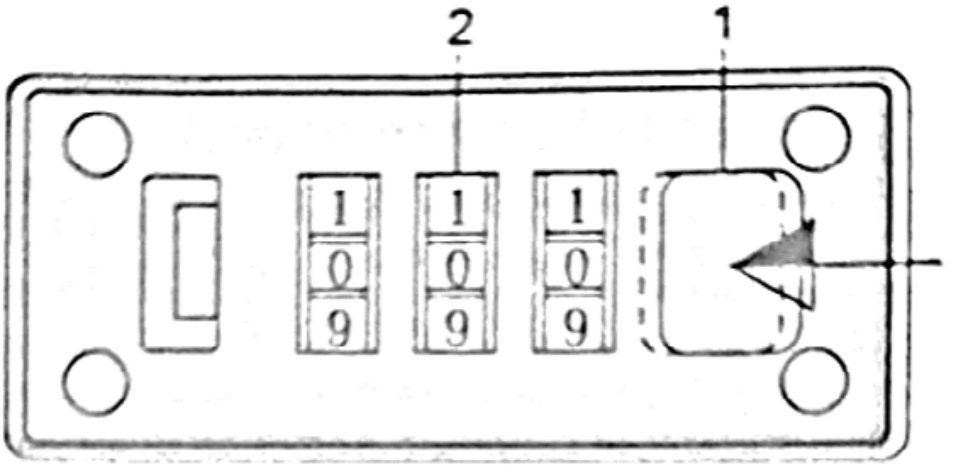

1. With the lock open push the knob (1) in the direction of the arrow and hold it until the second operation is performed.
2. Turn the gearwheels (2) to select the desired key. Once you have selected the combination/key, it is recommended that you write it down and keep it in a place where you will remember it.
3. Now release the button from step “1” and press again to perform a simple test.

Rev. 1.0