3折页　单页A6：105X148mm

GADNIC

MANUAL DE USUARIO

COMPRESOR DE AIRE PORTÁTIL

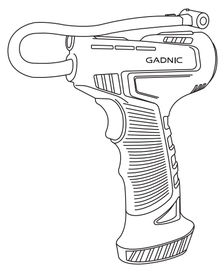

GADNIC WARRANTY

AV000211

Descripción del producto

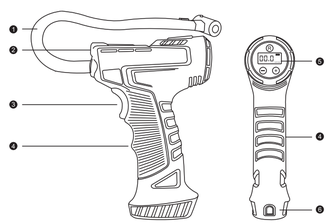

1. Manguera de aire
2. Lámpara LED
3. Interruptor On/Off
4. Asa
5. Manómetro
6. Puerto de carga

ACCESORIOS

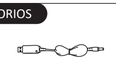

Cable de carga USB

Boquillas de gas multifuncionales

Parámetros del producto

Nº de modelo	CZK-3665
Meterial	ABS
Medidas	170X235X80mm
Poder	50W
Tensión nominal	7.4V

Presión de los neumáticos recomendada para vehículos particulares

CAR	SUV	MPV
2.3-2.5KG/CM²	2.5KG/CM²	2.3-2.5KG/CM²

Cómo inflar

1

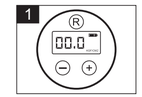

Preajustar la presión

2

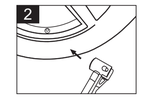

Conecte el tubo de gas a la válvula del neumático

3

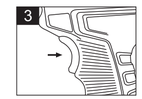

Pulse el interruptor On/Off.

4

ACABADO

La máquina se detendrá en cuanto la presión alcance la presión preestablecida. A continuación, apague el interruptor.

Advertencia

1. No lo utilice bajo la luz directa del sol ni a alta temperatura o presión.
2. Por favor, asegúrese de que el interruptor está apagado antes de cargar.
Está prohibido cargar mientras se utiliza.

Presión preestablecida

Pulse "R" para cambiar la unidad, pulse "+" o "-" para seleccionar las cifras. Cuando las cifras dejen de parpadear, encienda el interruptor para empezar a trabajar. La máquina se detendrá automáticamente una vez que la re presión alcance la presión preestablecida. Apague el interruptor una vez que haya finalizado el proceso.

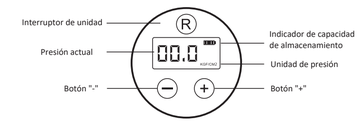

Boquillas de salida de gas multifuncionales

Este producto tiene tres boquillas de salida de aire multifuncionales.

Características

1. Bomba de aire manual, más cómoda de manejar.
2. Tres botones de operación, visualización precisa de la presión.
3. Cilindro de metal, rápida disipación del calor y larga vida útil.
4. Menor tiempo de arranque, menor ruido.
5. La luz LED es fácil de usar por la noche.
6. Presión preestablecida, parada automática.

Atención

1. Asegúrese de que la batería está completamente cargada antes de usarla.
2. No desmonte, repare ni modifique este producto sin autorización.
3. No lo coloque cerca de una fuente de calor, como el tubo de escape caliente de un coche.
4. El funcionamiento normal del producto hará que éste se caliente ligeramente, lo cual es un fenómeno normal.
5. Para que la bomba de aire funcione bien, no debe inflarse continuamente durante demasiado tiempo. Si es necesario que funcione durante mucho tiempo, se requieren intervalos de descanso.
6. Recargue el producto después de utilizar la fuente de alimentación. Si el producto no se carga durante mucho tiempo, es posible que no se cargue.
7. Si no se utiliza en 40 segundos, se apagará automáticamente.tingtitimeti

SERVI TECH

SERVICIO TÉCNICO OFICIAL GADNIC
www.servitech.com.ar
11 6260 1114 (sólo texto)
serviciotecnico@servitech.com.ar

Rev.1