

GADNIC

MANUAL DE USUARIO

TARJETA DE SONIDO EXTERNA



ADAP0022

Contenido del paquete:

- Tarjeta de sonido USB Plextone GS3 * 1
- Instrucciones * 1
- Certificado * 1

Requisitos de uso:

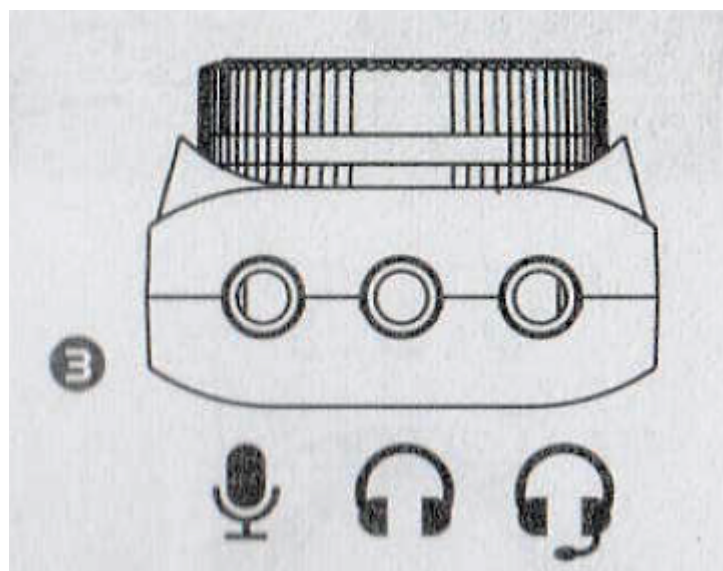
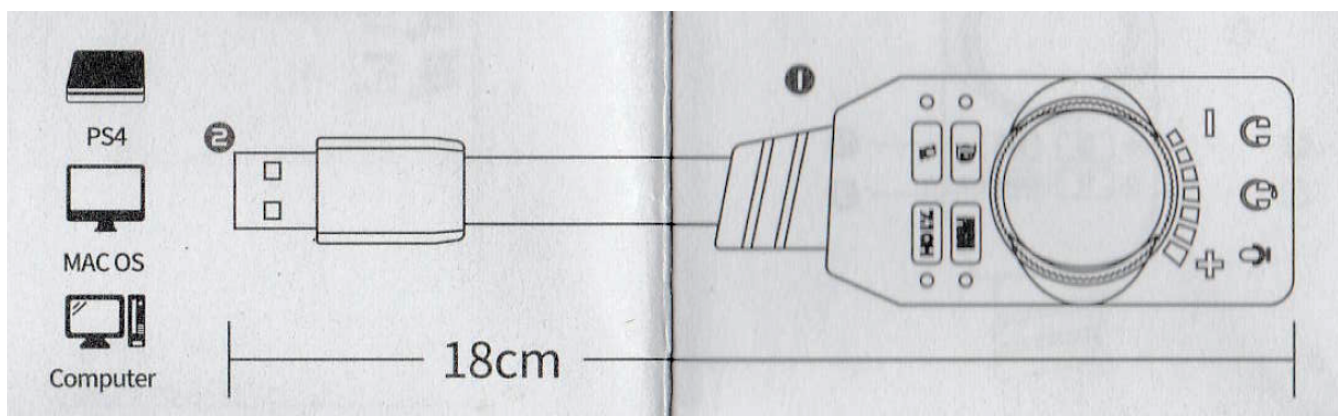
Para 4 niveles de audio, auriculares con conector de 3,5 mm

Para 3 niveles de audio, auriculares con micrófono con conector de 3,5 mm

Para computadora de escritorio / laptop con interfaz USB

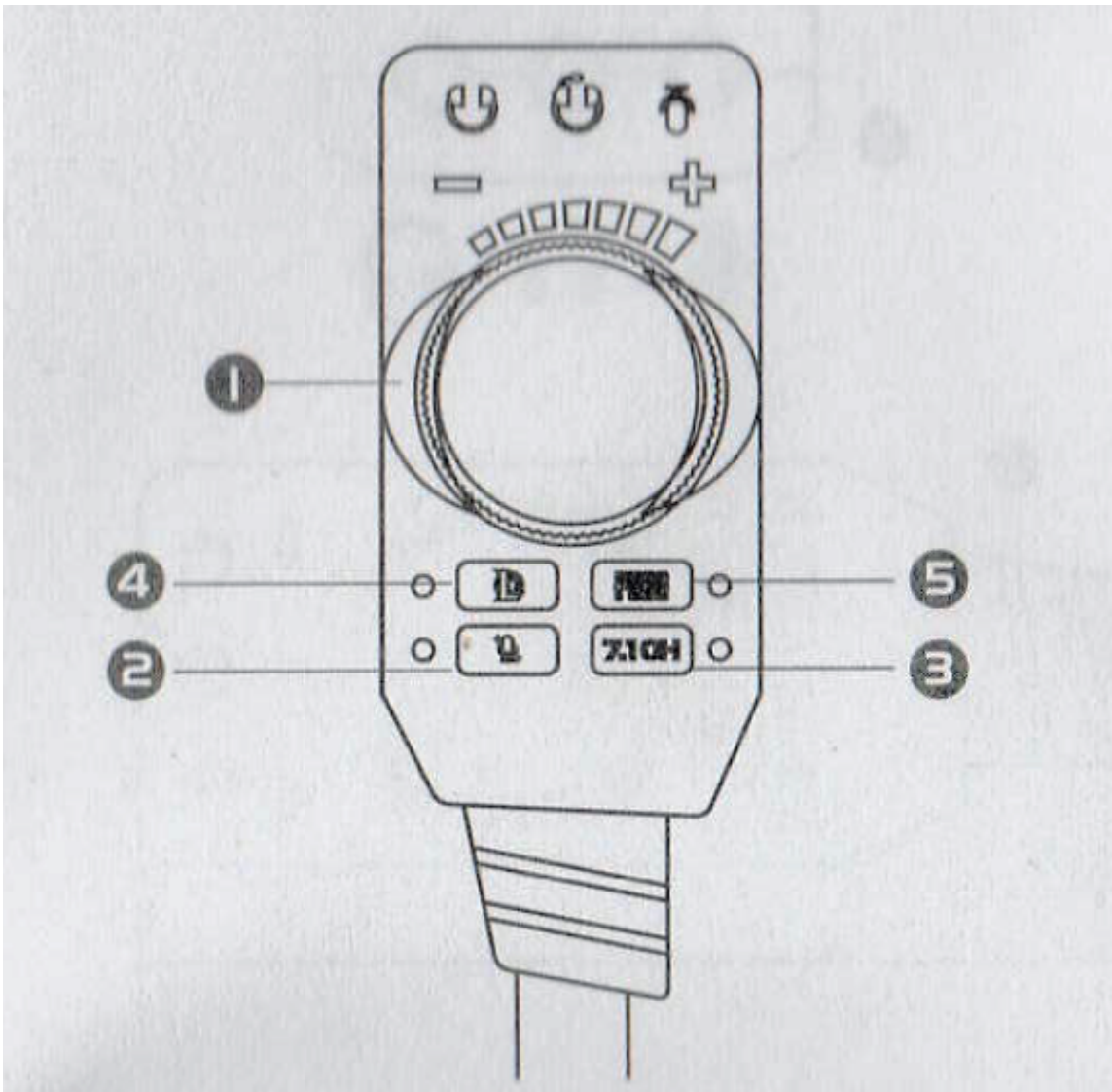
Descripción del producto:

1. Panel de control
2. Enchufe de entrada de audio digital USB
3. entrada de micrófono /salida de audio de 3,5 mm de 4 niveles /salida audio de 3 niveles



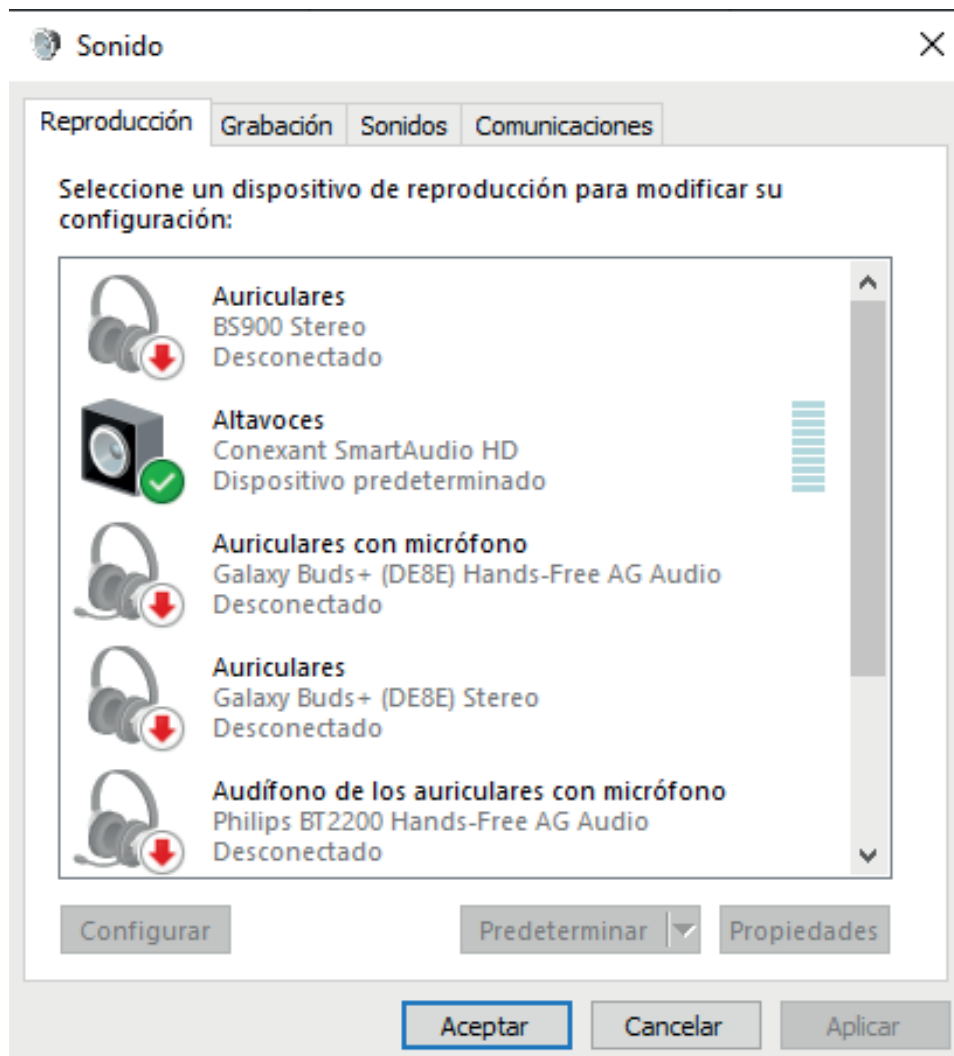
Descripción de operaciones:

N°	Nombre Clave	Acción	Efecto	Luz indicadora
1	Sintonización	Rotar	Volumen +/-	No tiene
2	Llave de muteo	Presión de corto tiempo	encendido/apagado	Luz roja
3	Llave de 7.1	Presión de corto tiempo	7.1 / 2.0	Luz azul
4	Efectos de LOL	Presión de corto tiempo	encendido/apagado	Luz azul
5	Efectos de PUBG	Presión de corto tiempo	encendido/apagado	Luz azul



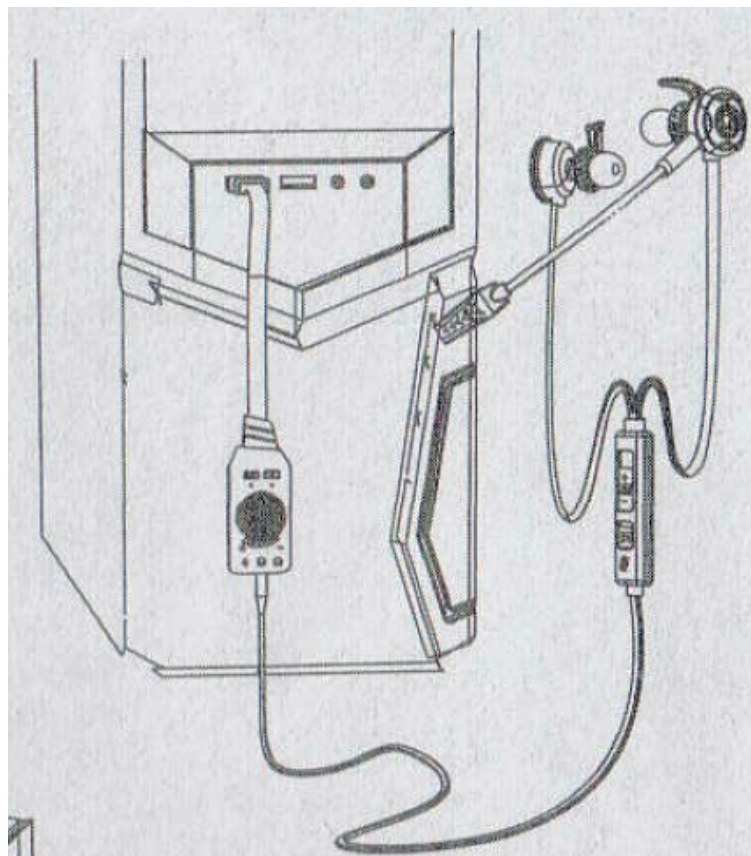
¿Cómo se configura? (Basado en Windows)

1. Inserte el conector USB de la tarjeta de sonido en el ordenador, el sistema instalará automáticamente el controlador y le indicará "la instalación del dispositivo se ha realizado correctamente".
2. haga clic con el botón derecho del ratón en el icono de volumen en la esquina inferior derecha de la pantalla del ordenador - ajustes de sonido - entre en el panel
3. Haga clic con el botón derecho en el dispositivo de altavoz llamado GS3 y elija activar. Haga clic derecho en el otro nombre del dispositivo, seleccione desactivar.
4. Misión completada

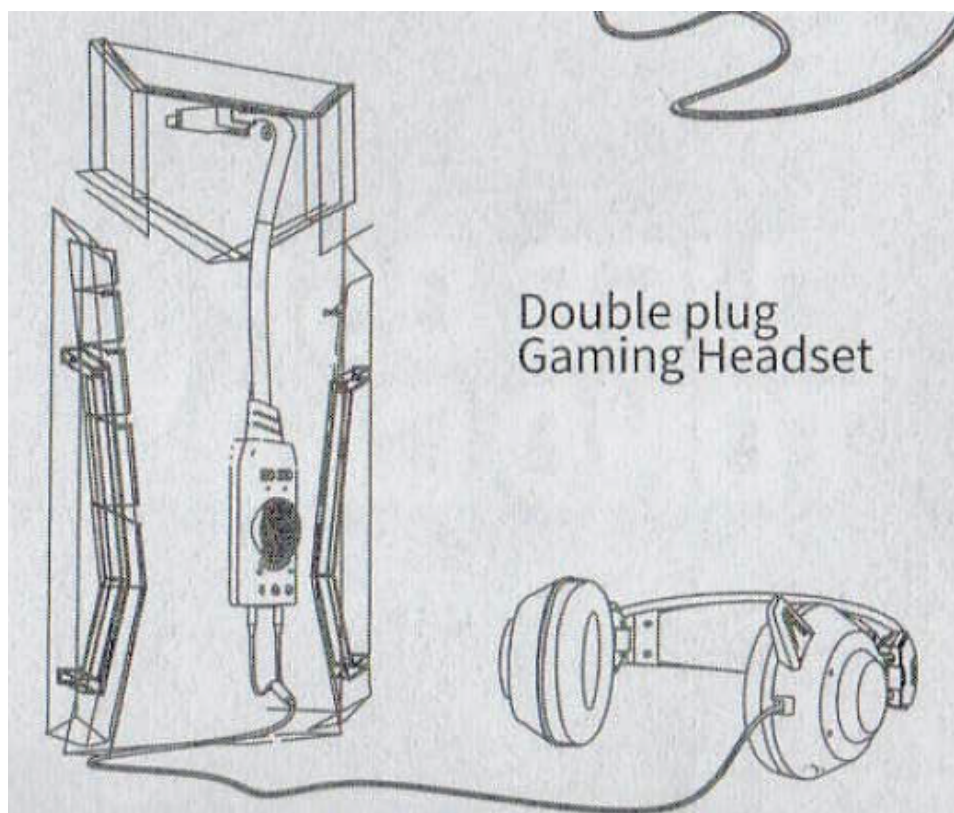


Modo de conexión:

Conector de auricular simple:



Conector de auricular doble:





SERVICIO TÉCNICO OFICIAL GADNIC
www.servitech.com.ar

📞 11 6260 1114 (sólo texto)
serviciotecnico@servitech.com.ar